
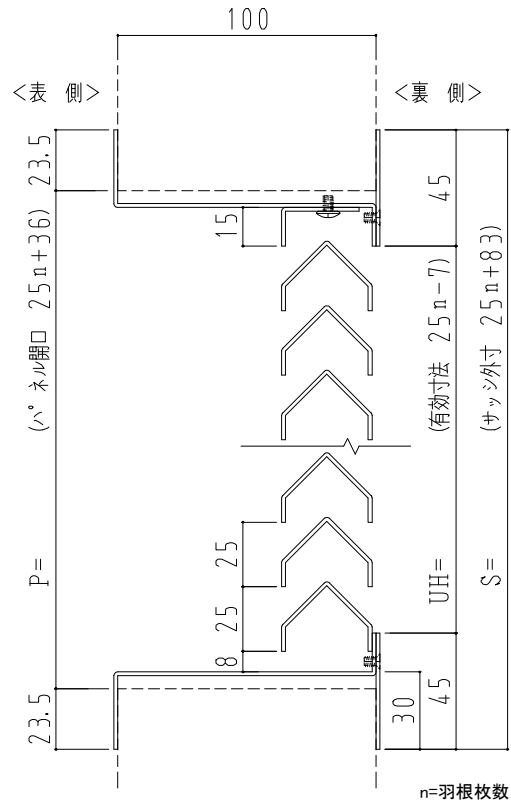
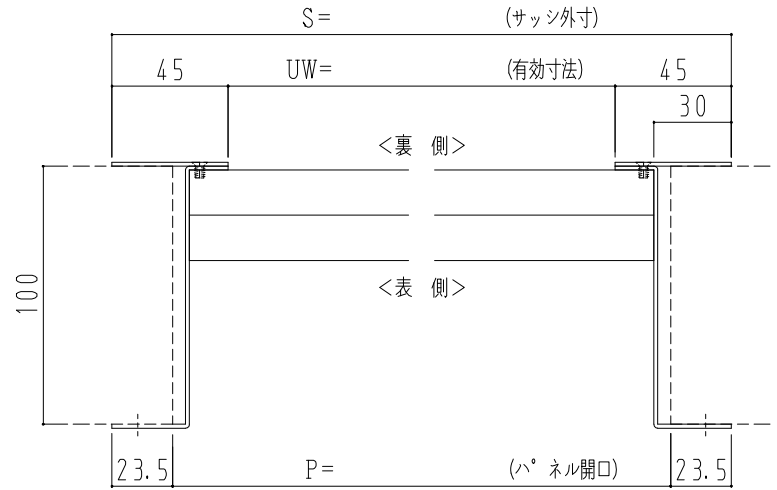


ガラリ開口率 = 33%

作図縮尺	
正面図	1 / 1
水平断面図	3 / 1
垂直断面図	3 / 1

相対寸法表

	S基準	P基準	U基準
サッシ外寸	0	+47	+90
パネル開口	-47	0	+43
有効寸法	-90	-43	0



ガラリ開口率 = 38%

作図縮尺	
正面図	1 / 1
水平断面図	3 / 1
垂直断面図	3 / 1

相対寸法表

	S基準	P基準	U基準
サッシ外寸	0	+47	+90
パネル開口	-47	0	+43
有効寸法	-90	-43	0